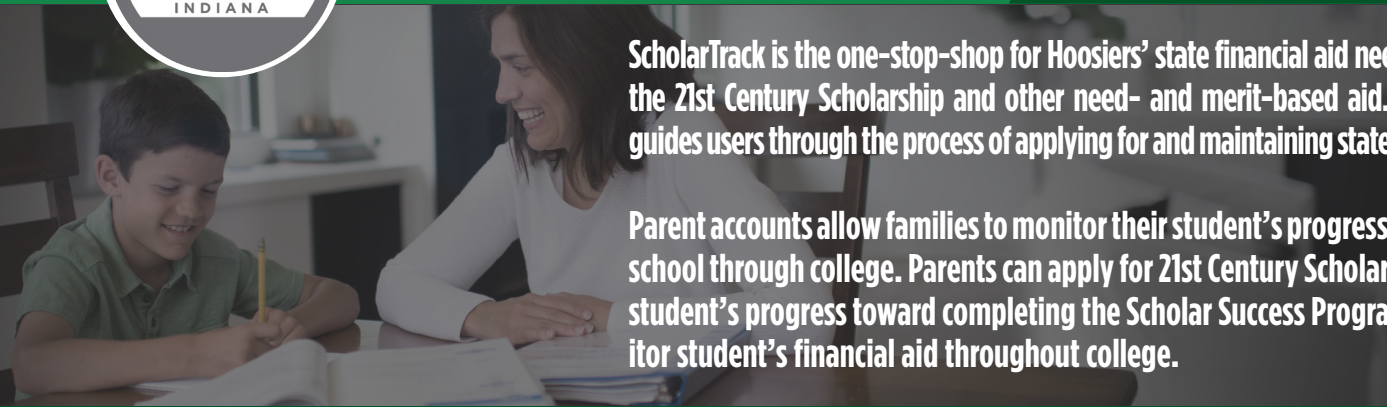


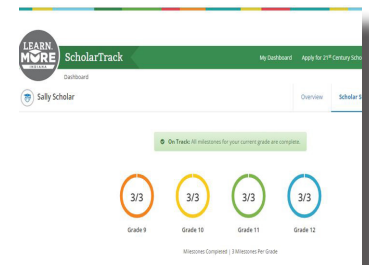
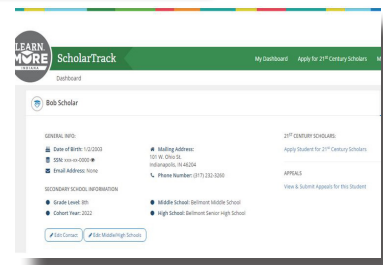

STAY ON TRACK WITH SCHOLARTRACK



ScholarTrack is the one-stop-shop for Hoosiers' state financial aid needs, including the 21st Century Scholarship and other need- and merit-based aid. ScholarTrack guides users through the process of applying for and maintaining state financial aid.

Parent accounts allow families to monitor their student's progress from middle school through college. Parents can apply for 21st Century Scholars, track their student's progress toward completing the Scholar Success Program and monitor student's financial aid throughout college.

PARENTS: Create your Account



1 CREATE AN ACCOUNT
Visit ScholarTrack.IN.gov (or Scholars.IN.gov and click "Log in to ScholarTrack.") Click "Create an Account" and select "I am a parent or guardian." You will provide your name and an email address.

2 APPLY FOR SCHOLARS
Parents can apply to 21st Century Scholars via ScholarTrack. Click on "Apply for 21st Century Scholars." The "Add Student" button does not apply a student for the program. The application takes about 20 minutes.

3 TRACK PROGRESS
Parents can track student's Scholar Success Program (SSP) progress in high school and view student's state financial aid status in college on the dashboard.

Gather the Following Materials.

To apply for 21st Century Scholars, you'll need: student's SSN, date of birth and address; parent or guardian's SSN or Individual Taxpayer Identification Number (ITIN); income amounts for all members of the household; and a valid email address. Visit Scholars.IN.gov/enroll for detailed information.


Keep Your Contact Information Updated.

Keep your contact information up to date in your ScholarTrack account via the "My Account" tab. You will receive important updates and information to help your student stay on track for college and career success.

Questions?

Email Scholars@che.IN.gov or call **1-888-528-4719** for assistance.

ScholarTrack.IN.gov



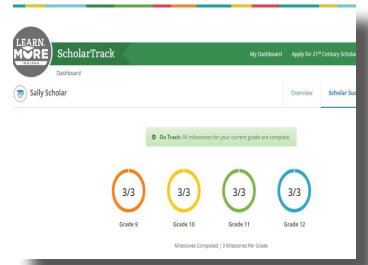
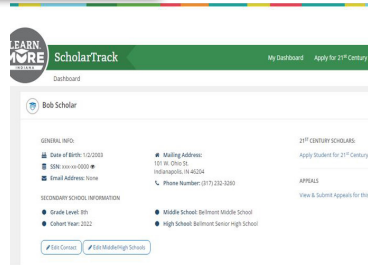

MANTENER EL CAMINO CON SCHOLARTRACK



ScholarTrack es una herramienta para todas las necesidades de ayuda financiera que brinda el estado de Indiana para los Hoosiers, incluyendo el programa de 21st Century Scholars y otras becas de necesidad y mérito. El sistema fue diseñado para orientar a los usuarios a través del proceso de ayuda financiera estatal tanto para adquirirla como para mantenerla.

Una cuenta del padre permite que los padres revisen y monitoreen el progreso del estudiante desde la preparatoria hasta la universidad. Los padres pueden registrar a los hijos para el 21st Century Scholars, ponerse al día con el cumplimiento de requisitos exigidos del Scholar Success Program, y echar un vistazo a la hora que sea a la ayuda financiera del estudiante mientras estudia la universidad.

PADRES: Crear una Cuenta



1

CREAR UNA CUENTA

Visite scholartrack.IN.gov (o scholars.in.gov y haga click sobre “Log in to ScholarTrack.”) y haga click sobre “Create an Account” y seleccione “I am a parent or guardian.” Será necesario que usted provea su nombre, apellido y correo electrónico válido.

2

REGISTRO/APLICACIÓN PARA EL 21ST CENTURY SCHOLARS

Los padres pueden inscribir a los 21st Century Scholars por medio del sistema de ScholarTrack. Haga click sobre “Apply for 21st Century Scholars” para subir una inscripción y gestionar apelaciones estudiantiles. Le tomará aproximadamente 20 minutos para realizar la inscripción.

3

GESTIONAMIENTO DE CUENTA

Los padres pueden ponerse al día con el progreso de Scholar Success Program en la secundaria y ver el estatus de ayuda financiera estatal al nivel universitario a través de la siguiente recomendación: Haga click sobre “View/Edit Student” en el tablero de control.

Reunir los Sigüientes Materiales.

Para terminar con la inscripción, usted necesitará: número de seguro social, fecha de nacimiento, y dirección del domicilio actual del estudiante. A continuación, se les pide a los padres que suban sus números de seguro social o número de ITIN. Por último, se necesitarán los ingresos ganados de todos los miembros del hogar y un correo electrónico válido.

Mantener su Información Actualizada.

Para mantener su información actualizada es imprescindible usar el ScholarTrack. Se actualiza usando la parte de “My Account” en el menú. Recibirá noticias vitales e información importante en cuanto a la ayuda para su estudiante de acuerdo con los recursos disponibles.

¿Preguntas?

Envíe un correo electrónico a scholars@che.IN.gov o llame al **888-528-4719** para obtener ayuda.

ScholarTrack.IN.gov